



Kvitt

Kvitt Ultraljudsskrämma mot gnagare – 150 m²

24-TIMMARS GARANTERAT SKYDD



Håll råttor och möss borta!

Produktpresentation

Kvitt rekommenderar användning av sin ultraljudsskrämma, för att på ett säkert sätt skrämna bort gnagare över ett område på upp till 150 m².



1 Indikatorlampa

2 Ultraljudssändare

3 Eluttag

4 Elkabel

Läs noga igenom denna bruksanvisning före användning.

Denna apparat kan användas av barn från 8 år och uppåt och personer med nedsatt fysisk, sensorisk eller mental förmåga eller bristande erfarenhet och kunskap om de har fått övervakning eller instruktioner om hur man använder apparaten på ett säkert sätt och förstår farorna inblandade. Barn får inte leka med apparaten. Rengöring och användarunderhåll får inte utföras av barn utan övervakning.

Specifikation

Produktnamn:	Kvitt Ultraljudsskrämma 150 m ²
Modell:	ULT-02N
Strömförbrukning:	1W
Elektrisk spänning (volt):	220–240V / 50Hz eller 60Hz
Ultraljudsfrekvens:	23–26kHz
Decibel:	100–115 dB
Dimension (mm):	130 x 75 x 66 mm



Apparater i klass II



Kassera apparaten i enlighet med miljön. De får inte slängas med hushållsavfallet. Släng denna enhet på en återvinningscentral för begagnade elektriska och elektroniska apparater. För mer information, se de riktlinjer som gäller lokalt i din kommun.



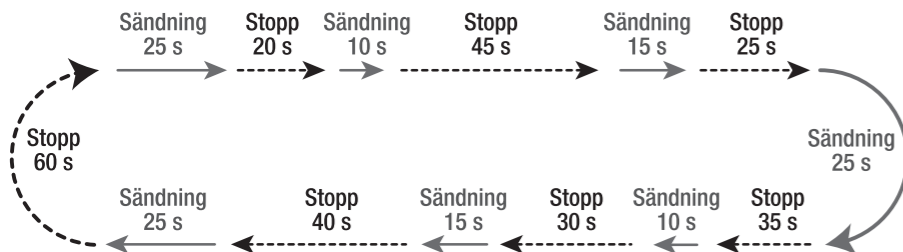
Farlig spänning



Made in China

Ultraljudsskrämmans funktion

För optimala resultat har denna produkt ett system med oregelbundna ultraljudsvågor.



Som framgår av diagrammet ovan består systemet av flera cykler av ultraljudssändningar, var och en mer eller mindre nära varandra.


Detta system förhindrar att gnagare vänjer sig vid ett ultraljud.

Ultraljudets varierande frekvens gör det omöjligt för råttor och möss att hitta källan till vågorna och förhindrar därmed att gnagarna blir immuna mot ultraljudet, så att det kan uppnå bättre resultat.

Handhavande

1. Anslut ultraljudsskrämman till vägguttag (220 V) i det rum där gnagaraktivitet misstänks.
2. Produkten är påslagen när den gröna lysdioden tänds och ett svagt surrande ljud hörs. LED-lampan är grön vid sändning och röd i standby.
3. Se till att ansluta sändaren till ett uttag nära marken för att undvika hinder och göra det möjligt för ultraljudet att lätt nå gnagare.
4. Användning av en andra sändare rekommenderas starkt vid kraftiga angrepp för optimal verkan.



 För bästa resultat, låt apparaten vara igång kontinuerligt.



Försiktighetsåtgärder vid användning

- Använd aldrig apparaten utomhus och undvik fuktiga områden eller områden med höga temperaturer.
- För bästa resultat, låt apparaten vara påslagen för kontinuerligt skydd mot potentiella inkräktare, även när gnagarna har eliminerats.
- Se till att gnagare inte har tillgång till mat. Ta bort alla födokällor som kan locka till sig gnagare.
- Har ingen inverkan på elektronisk utrustning som pacemakers, fjärrkontroller etc.
- Placera inte ultraljudsskrämman i rum med gnagare (hamstrar, marsvin, chinchillor etc.).
- Förvaras utom räckhåll för barn.



Importerad av:
ADYS
Miniparc 2.0, Bât. 2,
3 chemin du Jubin
69570 Dardilly, France

Marknadsförs av
SBM Life Science AB
Norra Vallgatan 90
211 22 Malmö, Sverige
+46 40 41 81 80 / www.seezon.se



Kvitt

Kvitt Ultraäänikarkotin rotille ja hiirille – 150 m²

24 TUNNIN SUOJAUS



Pidä rotat ja hiiret loitolla!

Tuotteen esittely

Kvitt suosittelee ultraäänikarkottimen käyttöä jyrsijöiden turvalliseen karkottamiseen jopa 150 m²:n alueelta.



1 Merkkivalo

2 Ultraäänilähetin

3 Virtajohdon liitäntä

4 Virtajohto

Lue tämä käyttöohje huolellisesti ennen käyttöä.

Tätä laitetta voivat käyttää yli 8-vuotiaat lapset ja henkilöt, joilla on alentuneet fyysiset, sensoriset tai henkiset kyvyt tai joilla ei ole kokemusta ja tietoa, jos heitä on valvottu tai opastettu laitteen turvalliseen käyttöön ja he ymmärtävät vaarat. Lapset eivät saa leikkiä laitteella. Lapset eivät saa puhdistaa tai huoltaa laitetta ilman valvontaa.

Tekniset tiedot

Tuotteen nimi:	Kvitt Ultraäänikarkotin 150 m ²
Malli:	ULT-02N
Virrankulutus:	1W
Sähköjännite (volttia):	220–240V / 50Hz tai 60Hz
Ultraäänitaajuus:	23–26kHz
Desibeli:	100–115 dB
Mitat (mm):	130 x 75 x 66 mm



Luokan II
sähkölaite



Hävitä laite ympäristöä kunnioittaen. Ei saa hävittää sekajätteenä. Hävitä laite toimittamalla se sähkö- ja elektroniikkalaitteiden kierrätyspisteeseen. Lisätietoja on oman kuntasi paikallisissa ohjeissa.



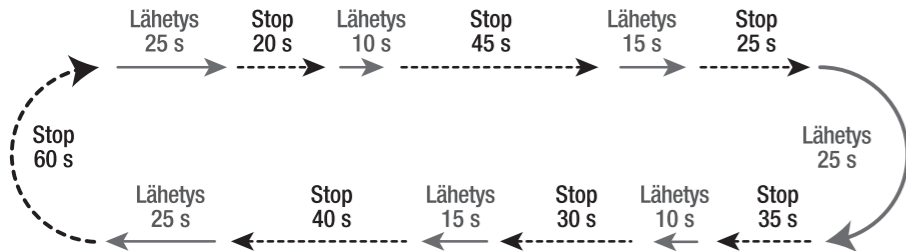
Vaarallinen
jännite



Made in China

Ultraäänikarkottimen toiminta

Optimaalisten tulosten saavuttamiseksi tässä laitteessa on epäsäännöllinen ultraääniaaltojärjestelmä.



Kuten yllä olevasta kuvasta käy ilmi, järjestelmä koostuu useista ultraäänilähetysten sykleistä, joista jokainen on enemmän tai vähemmän lähellä toisiaan.

Tämä järjestelmä estää jyrsijöitä tottumasta ultraääniin.

Ultraäänien vaihteleva taajuus tekee mahdolliseksi hiirille ja rotille löytää aaltojen lähdeä, mikä estää jyrsijöitä tulemasta immuuneiksi ultraäänelle, jolloin karkottimella saa parempia tuloksia.

Käyttö

1. Kytke ultraäänikarkotin pistorasiaan (220 V) huoneessa, jossa jyrsijöiden toimintaa epäillään.
2. Tuote on kytketty päälle, kun vihreä LED syttyy ja kuuluu heikko surinaääni. LED on vihreä laitteen lähettäessä ultraääntä ja punainen valmiustilassa.
3. Varmista, että laite kytketään pistorasiaan lähellä maata, jotta vältetään esteet ja ultraääni tavoittaa helposti jyrsijät.
4. Toisen karkottimen käyttö on erittäin suositeltavaa, jos jyrsijöitä on runsaasti parhaan tehokkuuden saavuttamiseksi.



Parhaan tuloksen saavuttamiseksi pidä laite käynnissä jatkuvasti.



Käyttöä koskevat varotoimet

- Älä koskaan käytä laitetta ulkona ja vältä kosteita alueita tai alueita, joissa on korkea lämpötila.
- Parhaan tuloksen saavuttamiseksi jätä laite päälle, vaikka jyrsijät olisi jo poistettu, sillä se estää uusia jyrsijöitä tulemasta alueelle.
- Varmista, etteivät jyrsijät pääse ruokaan käsiksi. Poista kaikki jyrsijöitä houkuttelevat ruoantähteet.
- Ei vaikuta elektronisiin laitteisiin, kuten sydämentahdistimiin, kaukosäätimiin jne.
- Älä aseta ultraäänikarkotinta huoneisiin, joissa on jyrsijöitä (hamsteria, marsuja, chinchilloja jne.).
- Pidä lasten ulottumattomissa.

Maahantuojana:
ADYS
Miniparc 2.0, Bât. 2,
3 chemin du Jubin
69570 Dardilly, France



Maahantuojana:
Schetelig Oy, Tiilitie 14
01720 VANTAA
+358 9 852 061 / www.seezon.fi

Valmistuttaja:
SBM Life Science AB
Norra Vallgatan 90
211 22 Malmö, Sverige
+46 40 41 81 80 / www.seezon.se



Kvitt

Kvitt Ultrasonisk repeller mot gnagere – 150 m²

24-TIMERS GARANTERET BESKYTTELSE



Hold rotter og mus væk!

Produktpræsentation

Kvitt anbefaler brugen af deres ultralydsskræmmer, til sikkert at skræmme gnavere væk på et område på op til 150 m².



1 Indikatorlampe

2 Ultralydssender

3 Stikkontakt

4 Elkabel

Læs venligst denne manual omhyggeligt før brug.

Dette apparat kan bruges af børn fra 8 år og derover og personer med nedsatte fysiske, sensoriske eller mentale evner eller manglende erfaring og viden, hvis de har fået opsyn eller instruktion i brugen af apparatet på en sikker måde og forstår farerne. involveret. Børn må ikke lege med apparatet. Rengøring og brugervedligeholdelse må ikke udføres af børn uden overvågning.

Specifikation

Produktnavn:	Kvitt Ultrasonisk repeller 150 m ²
Model:	ULT-02N
Strømforbrug:	1W
Elektrisk spænding (volt):	220–240V / 50Hz eller 60Hz
Ultralydsfrekvens:	23–26kHz
Decibel:	100–115 dB
Dimensioner (mm):	130 x 75 x 66 mm



Apparat i klasse II



Bortskaf apparatet i overensstemmelse med miljøet. De må ikke smides væk med husholdningsaffaldet. Bortskaf denne enhed på en genbrugsstation for brugte elektriske og elektroniske apparater. For yderligere oplysninger, se de lokale retningslinjer i din kommune.



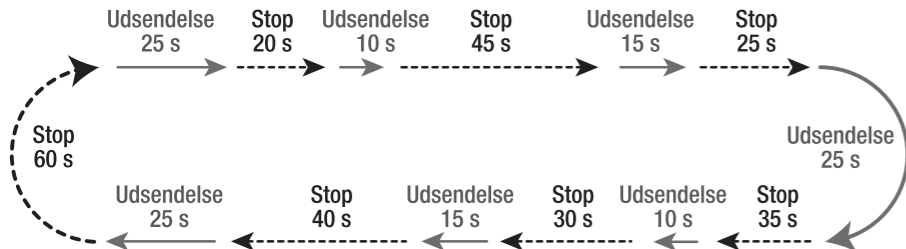
Farlig spænding



Made in China

Ultralyds afskrækkers funktion

For at opnå optimale resultater har dette produkt et system med uregelmæssige ultralydsbølger.



Som vist i diagrammet ovenfor består systemet af flere cyklusser af ultralydstransmissioner, der hver især ligger mere eller mindre tæt på hinanden.

Dette system forhindrer gnavere i at vænne sig til ultralyd.

Den varierende frekvens af ultralyden gør det umuligt for rotter og mus at finde kilden til bølgerne, hvilket forhindrer gnaverne i at blive immune over for ultralyden, så de kan opnå bedre resultater.

Håndtering

1. Sæt ultralydsskræmmeren i stikkontakten (220 V) i det rum, hvor der er mistanke om gnaveraktivitet.
2. Produktet er tændt, når den grønne LED lyser, og der høres en svag summende lyd. Lysdioden er grøn, når den sender, og rød i standby.
3. Sørg for at sætte senderen i en stikkontakt nær jorden for at undgå forhindringer, så ultralyden nemt kan nå gnaverne.
4. Det anbefales stærkt at bruge en anden sender under kraftige angreb for at opnå optimal effektivitet.



For at opnå de bedste resultater skal enheden køre kontinuerligt



Scan for mere information:
seezon.dk

seezon

Forholdsregler ved brug

- Brug aldrig apparatet udendørs, og undgå fugtige områder eller områder med høje temperaturer.
- For at opnå de bedste resultater skal du lade apparatet være tændt for kontinuerlig beskyttelse mod potentielle ubudne gæster, selv når gnaverne er blevet udryddet.
- Sørg for, at gnaverne ikke har adgang til mad. Fjern alle fødekilder, der kan tiltrække gnavere.
- Har ingen effekt på elektronisk udstyr som pacemakere, fjernbetjening osv.
- Placer ikke ultralydsskræmmeren i rum med gnavere (hamstere, marsvin, chinchillaer osv.).
- Opbevares utilgængeligt for børn.



Importeret af:

ADYS
Miniparc 2.0, Bât. 2,
3 chemin du Jubin
69570 Dardilly, France

Markedsføres av:

SSBM Life Science AB
Norra Vallgatan 90 211 22 Malmö, Sverige
+46 40 41 81 80 / www.seezon.dk
denmark.info@sbm-company.com



Kvitt

Kvitt Ultralyds afskrækker til mus & rotter – 150 m²

24-TIMERS GARANTERT BESKYTTELSE



Hold rotter og mus på avstand!

Produktpresentasjon

Kvitt anbefaler bruk av sin ultralydskremmer, for sikker avskrekking av gnagere på et område på opptil 150 m².



1 Indikatorlampe

2 Ultralydsender

3 Stikkontakt

4 Strømkabel

Les denne bruksanvisningen nøye før bruk.

Dette apparatet kan brukes av barn fra 8 år og oppover og personer med reduserte fysiske, sensoriske eller mentale evner eller mangel på erfaring og kunnskap dersom de har fått tilsyn eller instruksjoner om bruk av apparatet på en sikker måte og forstår farene involvert. Barn skal ikke leke med apparatet. Rengjøring og brukervedlikehold skal ikke utføres av barn uten tilsyn.

Spesifikasjoner

Produktnavn:	Kvitt Ultralyds afskrækker 150 m ²
Modell:	ULT-02N
Strømforbruk:	1W
Elektrisk spenning (volt):	220–240V / 50Hz eller 60Hz
Ultralydfrekvens:	23–26kHz
Desibel:	100–115 dB
Dimensjoner (mm):	130 x 75 x 66 mm



Apparater i
klass II



Kassera apparaten i enlighet med miljön. De får inte slängas med hushållsavfallet. Släng denna enhet på en återvinningscentral för begagnade elektriska och elektroniska apparater. För mer information, se de riktlinjer som gäller lokalt i din kommun.



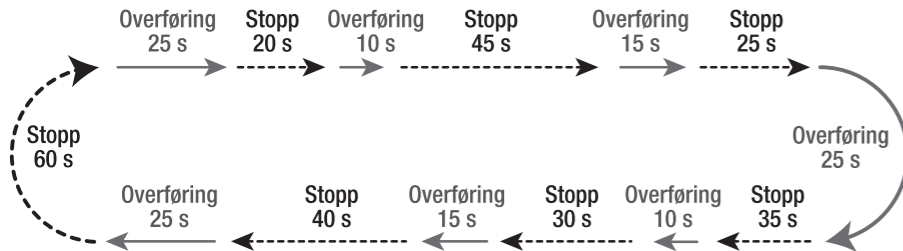
Farlig
spänning



Made in China

Ultralydskremmens funksjon

For optimale resultater har dette produktet et system med uregelmessige ultralydbølger.



Som vist i diagrammet ovenfor, består systemet av flere sykluser med ultralydsendinger som ligger mer eller mindre tett på hverandre.

Dette systemet hindrer gnagere i å venne seg til ultralyd.

Den varierende frekvensen på ultralyden gjør det umulig for rotter og mus å finne kilden til bølgene, slik at gnagerne ikke blir immune mot ultralyden og dermed oppnår bedre resultater.

Håndtering

1. Plugg ultralydskremmeren inn i stikkontakten (220 V) i rommet der det er mistanke om gnageraktivitet.
2. Produktet er slått på når den grønne lysdioden lyser og en svak summelyd høres. Lysdioden er grønn når den sender og rød i standby.
3. Sørg for å koble senderen til en stikkontakt nær bakken for å unngå hindringer, slik at ultralyden lett når gnagerne.
4. Det anbefales på det sterkeste å bruke en ekstra sender ved kraftige angrep for å oppnå optimal effektivitet.



For best mulig resultat bør apparatet være i gang kontinuerlig



Forholdsregler ved bruk

- Bruk aldri apparatet utendørs, og unngå fuktige områder eller områder med høye temperaturer.
- For best mulig resultat bør du la apparatet stå på for kontinuerlig beskyttelse mot potensielle inntrengere, selv når gnagerne er fjernet.
- Sørg for at gnagere ikke har tilgang til mat. Fjern alle matkilder som kan tiltrekke gnagere.
- Har ingen effekt på elektronisk utstyr som pacemakere, fjernkontroller osv.
- Ikke plasser ultralydskremmeren i rom med gnagere (hamstere, marsvin, chinchillaer osv.).
- Oppbevares utilgjengelig for barn.



Importert av:
ADYS
Miniparc 2.0, Bât. 2,
3 chemin du Jubin
69570 Dardilly, France

Markedsføres af:
SBM Life Science AB
Norra Vallgatan 90
211 22 Malmö, Sverige
+47 22 64 49 58 / www.seezon.no